

Số: 69.2/CV-ACBS.22

TP HCM, ngày 20 tháng 04 năm 2022

**CÔNG BỐ THÔNG TIN TRÊN CÔNG THÔNG TIN ĐIỆN TỬ CỦA  
ỦY BAN CHỨNG KHOÁN NHÀ NƯỚC VÀ SỞ GIAO DỊCH CHỨNG KHOÁN**

**Kính gửi:**

- Ủy ban Chứng khoán Nhà nước
- Sở giao dịch chứng khoán Hồ Chí Minh
- Sở giao dịch chứng khoán Hà Nội

- Tên tổ chức: **Công ty TNHH Chứng khoán ACB**
  - Mã chứng khoán:
  - Địa chỉ trụ sở chính: *41 Mạc Đĩnh Chi, P. Đa Kao, Quận 1, TP Hồ Chí Minh*
  - Điện thoại: *84-8 38.234.159*
  - Fax: *84-8 38.235.060*
  - Người thực hiện công bố thông tin: *Đỗ Thị Ngọc Hạnh*  
Chức vụ: Trưởng Phòng Kiểm soát Nội bộ
- Loại thông tin công bố :  định kỳ  bất thường  24h  theo yêu cầu

**Nội dung thông tin công bố**

- Công ty TNHH Chứng khoán ACB (ACBS) công bố Báo cáo tài chính Quý I năm 2022 cụ thể:
  - + Báo cáo tài chính riêng và báo cáo tài chính hợp nhất Quý I/2022;
  - + Giải trình biến động lợi nhuận sau thuế tại Báo cáo tài chính riêng và Báo cáo tài chính hợp nhất Quý I/2022 so với Quý I/2021 trên 10%.

Thông tin này đã được công bố trên trang thông tin điện tử của công ty vào ngày 20/04/2022 tại đường dẫn: <http://acbs.com.vn>.

Tôi cam kết các thông tin công bố trên đây là đúng sự thật và hoàn toàn chịu trách nhiệm trước pháp luật về nội dung các thông tin đã công bố.



**Đỗ Thị Ngọc Hạnh**



# **BÁO CÁO TÀI CHÍNH HỢP NHẤT**

## **QUÝ 1 NĂM 2022**

**BÁO CÁO TÌNH HÌNH TÀI CHÍNH HỢP NHẤT**  
(GIỮA NIÊN ĐỘ)

Tại ngày 31 tháng 03 năm 2022

Đơn vị tính: Đồng Việt Nam

CHỈ TIÊU	MÃ SỐ	THUYẾT MINH	SỐ CUỐI QUÝ	SỐ ĐẦU NĂM
<b>TÀI SẢN</b>				
<b>A. TÀI SẢN NGẮN HẠN (100 = 110 + 130)</b>	100		7,701,731,915,219	7,517,383,009,494
<b>I. Tài sản tài chính (110 = 111 -&gt; 129)</b>	110		7,682,382,277,118	7,504,126,167,610
1. Tiền và các khoản tương đương tiền	111	A.7.1	250,537,859,425	380,307,579,547
1.1. Tiền	111.1		175,037,859,425	125,307,579,547
1.2. Các khoản tương đương tiền	111.2		75,500,000,000	255,000,000,000
2. Các tài sản tài chính ghi nhận thông qua lãi lỗ (FVTPL)	112	A.7.3	1,270,361,748,488	715,769,698,944
3. Các khoản đầu tư giữ đến ngày đáo hạn (HTM)	113	A.7.3	1,852,574,480,691	1,677,759,480,691
4. Các khoản cho vay	114		4,328,356,841,062	4,749,378,943,227
5. Các tài sản tài chính sẵn sàng để bán (AFS)	115	A.7.3	-	-
6. Dự phòng suy giảm giá trị các tài sản tài chính và tài sản thế chấp	116		(116,201,042,728)	(116,201,087,728)
7. Các khoản phải thu	117		59,918,792,199	80,503,098,918
7.1. Phải thu bán các tài sản tài chính	117.1		2,800,000	34,200,561,000
7.2. Phải thu và dự thu cổ tức, tiền lãi các tài sản tài chính	117.2	A.7.5.2	59,915,992,199	46,302,537,918
7.2.1. Phải thu cổ tức, tiền lãi đến ngày nhận	117.3		50,000	50,000
7.2.2. Dự thu cổ tức, tiền lãi chưa đến ngày nhận	117.4		59,915,942,199	46,302,487,918
8. Trả trước cho người bán	118		27,907,078,080	8,819,047,078
9. Phải thu các dịch vụ CTCK cung cấp	119	A.7.5.5	8,492,901,496	8,120,733,981
10. Phải thu nội bộ	120		-	-
11. Phải thu về lỗi giao dịch chứng khoán	121		-	-
12. Các khoản phải thu khác	122		1,737,485,335	972,545,732
13. Dự phòng suy giảm giá trị các khoản phải thu (*)	129	A.7.6	(1,303,866,930)	(1,303,872,780)
<b>II. Tài sản ngắn hạn khác (130 = 131 -&gt; 136)</b>	130		19,349,638,101	13,256,841,884
1. Tạm ứng	131		1,466,903,000	117,200,140
2. Vật tư văn phòng, công cụ, dụng cụ	132		-	-
3. Chi phí trả trước ngắn hạn	133	A.7.22	7,763,062,622	5,126,107,138
4. Cầm cố, thế chấp, ký quỹ, ký cược ngắn hạn	134		-	-
5. Thuế giá trị gia tăng được khấu trừ	135		222,168,348	1,029,505,141
6. Thuế và các khoản khác phải thu Nhà Nước	136		2,938,588,105	-
7. Tài sản ngắn hạn khác	137		6,958,916,026	6,984,029,465
7. Giao dịch mua bán lại trái phiếu Chính phủ	138		-	-
6. Dự phòng suy giảm giá trị tài sản ngắn hạn khác	139		-	-
<b>B. TÀI SẢN DÀI HẠN</b> (200 = 210 + 220 + 230 + 240 + 250 - 260)	200		103,539,357,806	90,505,529,539
<b>I. Tài sản tài chính dài hạn</b>	210		10,520,280,000	-
1. Các khoản phải thu dài hạn	211		-	-
2. Các khoản đầu tư	212		10,520,280,000	-
2.1. Các khoản đầu tư nắm giữ đến ngày đáo hạn	212.1		-	-
2.2. Đầu tư vào công ty con	212.2		-	-
2.3. Đầu tư vào công ty liên doanh, liên kết	212.3		-	-
2.3. Đầu tư dài hạn khác	212.4		10,520,280,000	-
3. Dự phòng suy giảm tài sản tài chính dài hạn	213		-	-
<b>II. Tài sản cố định</b>	220		43,363,779,716	45,092,121,228

**BÁO CÁO TÌNH HÌNH TÀI CHÍNH HỢP NHẤT**  
(GIỮA NIÊN ĐỘ)

Tại ngày 31 tháng 03 năm 2022

Đơn vị tính: Đồng Việt Nam

CHỈ TIÊU	MÃ SỐ	THUYẾT MINH	SỐ CUỐI QUÝ	SỐ ĐẦU NĂM
1. Tài sản cố định hữu hình	221	A.7.18	37,338,269,547	38,716,857,889
- Nguyên giá	222		109,919,230,362	109,853,894,672
- Giá trị hao mòn lũy kế (*)	223a		(72,580,960,815)	(71,137,036,783)
- Đánh giá TSCĐHH theo giá trị hợp lý	223b		-	-
2. Tài sản cố định thuê tài chính	224		-	-
- Nguyên giá	225		-	-
- Giá trị hao mòn lũy kế (*)	226a		-	-
- Đánh giá TSCĐTTC theo giá trị hợp lý	226b		-	-
3. Tài sản cố định vô hình	227	A.7.19	6,025,510,169	6,375,263,339
- Nguyên giá	228		48,474,410,182	47,998,410,182
- Giá trị hao mòn lũy kế (*)	229a		(42,448,900,013)	(41,623,146,843)
- Đánh giá TSCĐVH theo giá trị hợp lý	229b		-	-
<b>III. Bất động sản đầu tư</b>	<b>230</b>		<b>-</b>	<b>-</b>
- Nguyên giá	231		-	-
- Giá trị hao mòn lũy kế (*)	232a		-	-
- Đánh giá BĐSĐT theo giá trị hợp lý	232b		-	-
<b>IV. Chi phí xây dựng cơ bản dở dang</b>	<b>240</b>		<b>6,915,673,556</b>	<b>2,553,768,000</b>
<b>V. Tài sản dài hạn khác</b>	<b>250</b>		<b>42,739,624,534</b>	<b>42,859,640,311</b>
1. Cầm cố, thế chấp, ký quỹ, ký cược dài hạn	251		6,930,962,100	6,930,962,100
2. Chi phí trả trước dài hạn	252	A.7.22	783,679,542	910,938,157
3. Tài sản thuê thu nhập hoãn lại	253		-	-
4. Tiền nộp Quỹ Hỗ trợ thanh toán	254	A.7.23	20,000,000,000	20,000,000,000
5. Tài sản dài hạn khác	255		15,024,982,892	15,017,740,054
<b>VI. Dự phòng suy giảm giá trị tài sản dài hạn</b>	<b>260</b>		<b>-</b>	<b>-</b>
<b>TỔNG CỘNG TÀI SẢN (270 = 100 + 200)</b>	<b>270</b>		<b>7,805,271,273,025</b>	<b>7,607,888,539,033</b>
<b>NGUỒN VỐN</b>				
<b>C. NỢ PHẢI TRẢ (300 = 310 + 340)</b>	<b>300</b>		<b>3,559,441,970,953</b>	<b>3,513,557,691,971</b>
<b>I. Nợ phải trả ngắn hạn</b>	<b>310</b>		<b>3,559,428,970,953</b>	<b>3,513,544,691,971</b>
1. Vay và nợ thuê tài sản tài chính ngắn hạn	311		3,133,798,000,000	2,741,018,000,000
1.1. Vay ngắn hạn	312	A.7.20	3,133,798,000,000	2,741,018,000,000
1.2. Nợ thuê tài sản tài chính ngắn hạn	313		-	-
2. Vay tài sản tài chính ngắn hạn	314		-	-
3. Trái phiếu chuyển đổi ngắn hạn	315		-	-
4. Trái phiếu phát hành ngắn hạn	316	A.7.20	250,000,000,000	500,000,000,000
5. Vay Quỹ Hỗ trợ thanh toán	317		-	-
6. Phải trả hoạt động giao dịch chứng khoán	318	A.7.9	54,927,534,037	81,461,308,834
7. Phải trả về lỗi giao dịch các tài sản tài chính	319		-	-
8. Phải trả người bán ngắn hạn	320		1,756,987,233	15,046,785,634
9. Người mua trả tiền trước ngắn hạn	321		479,000,000	479,000,000
10. Thuế và các khoản phải nộp Nhà nước	322	A.7.11	60,123,515,091	62,703,932,597
11. Phải trả người lao động	323		1,584,890,650	44,389,800,822
12. Các khoản trích nộp phúc lợi nhân viên	324		577,385,829	156,485,179
13. Chi phí phải trả ngắn hạn	325	A.7.13	49,159,115,015	66,860,483,201
14. Phải trả nội bộ ngắn hạn	326		-	-

**BÁO CÁO TÌNH HÌNH TÀI CHÍNH HỢP NHẤT**  
(GIỮA NIÊN ĐỘ)

Tại ngày 31 tháng 03 năm 2022

Đơn vị tính: Đồng Việt Nam

CHỈ TIÊU	MÃ SỐ	THUYẾT MINH	SỐ CUỐI QUÝ	SỐ ĐẦU NĂM
15. Doanh thu chưa thực hiện ngắn hạn	327		-	-
16. Nhận ký quỹ, ký cược ngắn hạn	328		-	-
17. Các khoản phải trả, phải nộp khác ngắn hạn	329	A.7.16	7,022,543,098	1,428,895,704
18. Dự phòng phải trả ngắn hạn	330		-	-
19. Quỹ khen thưởng, phúc lợi	331		-	-
19. Giao dịch mua bán lại trái phiếu Chính phủ	332		-	-
<b>II. Nợ phải trả dài hạn</b>	<b>340</b>		<b>13,000,000</b>	<b>13,000,000</b>
1. Vay và nợ thuê tài sản tài chính dài hạn	341		-	-
1.1. Vay dài hạn	342		-	-
1.2. Nợ thuê tài sản tài chính dài hạn	343		-	-
2. Vay tài sản tài chính dài hạn	344		-	-
3. Trái phiếu chuyển đổi dài hạn - cấu phần nợ	345		-	-
4. Trái phiếu phát hành dài hạn	346		-	-
5. Phải trả người bán dài hạn	347		-	-
6. Người mua trả tiền trước dài hạn	348		-	-
7. Chi phí phải trả dài hạn	349		-	-
8. Phải trả nội bộ dài hạn	350		-	-
9. Doanh thu chưa thực hiện dài hạn	351		-	-
10. Nhận ký quỹ, ký cược dài hạn	352		-	-
11. Các khoản phải trả, phải nộp khác dài hạn	353		13,000,000	13,000,000
12. Dự phòng phải trả dài hạn	354		-	-
13. Dự phòng bồi thường thiệt hại cho Nhà đầu tư	355		-	-
14. Thuế thu nhập hoãn lại phải trả	356		-	-
15. Quỹ phát triển khoa học và công nghệ	357		-	-
<b>D. VỐN CHỦ SỞ HỮU (400 = 410 + 420)</b>	<b>400</b>		<b>4,245,829,302,072</b>	<b>4,094,330,847,062</b>
<b>I. Vốn chủ sở hữu</b>	<b>410</b>		<b>4,245,829,302,072</b>	<b>4,094,330,847,062</b>
1. Vốn đầu tư của chủ sở hữu	411		3,000,000,000,000	3,000,000,000,000
1.1. Vốn góp của chủ sở hữu	411.1		3,000,000,000,000	3,000,000,000,000
a. Cổ phiếu phổ thông có quyền biểu quyết	411.1a		3,000,000,000,000	3,000,000,000,000
b. Cổ phiếu ưu đãi	411.1b		-	-
1.2. Thặng dư vốn cổ phần	411.2		-	-
1.3. Quyền chọn chuyển đổi trái phiếu - Cấu phần vốn	411.3		-	-
1.4. Vốn khác của chủ sở hữu	411.4		-	-
1.5. Cổ phiếu quỹ (*)	411.5		-	-
2. Chênh lệch đánh giá tài sản theo giá trị hợp lý	412		-	-
3. Chênh lệch tỷ giá hối đoái	413		-	-
4. Quỹ dự trữ bổ sung vốn điều lệ	414		147,729,332,606	147,729,332,606
5. Quỹ dự phòng tài chính và rủi ro nghiệp vụ	415		168,979,231,821	168,979,231,821
6. Các Quỹ khác thuộc vốn chủ sở hữu	416		-	-
7. Lợi nhuận chưa phân phối	417		929,120,737,645	777,622,282,635
7.1. Lợi nhuận sau thuế đã thực hiện	417.1		910,885,058,492	808,952,896,689
7.2. Lợi nhuận chưa thực hiện	417.2		18,235,679,153	(31,330,614,054)
<b>II. Nguồn kinh phí và quỹ khác</b>	<b>420</b>		<b>-</b>	<b>-</b>


**BÁO CÁO TÌNH HÌNH TÀI CHÍNH HỢP NHẤT**  
(GIỮA NIÊN ĐỘ)

Tại ngày 31 tháng 03 năm 2022

Đơn vị tính: Đồng Việt Nam

CHỈ TIÊU	MÃ SỐ	THUYẾT MINH	SỐ CUỐI QUÝ	SỐ ĐẦU NĂM
TỔNG CỘNG NỢ PHẢI TRẢ VÀ VỐN CHỦ SỞ HỮU (440 = 300 + 400)	440		7,805,271,273,025	7,607,888,539,033

NGƯỜI LẬP BIỂU



PHẠM THỊ SANH

KẾ TOÁN TRƯỞNG



VÕ VĂN VÂN

Tp.HCM ngày 19 tháng 04 năm 2022



HUYNH DUY SANG



## CÁC CHỈ TIÊU NGOÀI BÁO CÁO TÌNH HÌNH TÀI CHÍNH HỢP NHẤT


Quý 1 năm 2022

CHỈ TIÊU	Mã số	Số cuối quý	Số đầu năm
A	B	1	2
<b>A. TÀI SẢN CỦA CTCK VÀ TÀI SẢN QUẢN LÝ THEO CAM KẾT</b>			
1. Tài sản cố định thuê ngoài	001		
2. Chứng chỉ có giá nhận giữ hộ	002	247,500,940,000	247,500,940,000
3. Tài sản nhận thế chấp	003		
4. Nợ khó đòi đã xử lý	004		
5. Ngoại tệ các loại	005		
6. Cổ phiếu đang lưu hành	006		
7. Cổ phiếu quỹ	007		
8. Tài sản tài chính niêm yết/đăng ký giao dịch tại VSD của CTCK	008	315,046,158,000	259,035,271,000
9. Tài sản tài chính đã lưu ký tại VSD và chưa giao dịch của CTCK	009	2,500,000	2,510,000
10. Tài sản tài chính chờ về của CTCK	010	9,629,898,000	4,422,296,000
11. Tài sản tài chính sửa lỗi giao dịch của CTCK	011		
12. Tài sản tài chính chưa lưu ký tại VSD của CTCK	012	1,750,000	1,750,000
13. Tài sản tài chính được hưởng quyền của CTCK	013		
14. Chứng quyền	014	7,246,518,000	51,198,501,000
<b>B. TÀI SẢN VÀ CÁC KHOẢN PHẢI TRẢ VỀ TÀI SẢN QUẢN LÝ CAM KẾT VỚI KHÁCH HÀNG</b>			
1. Tài sản tài chính niêm yết/đăng ký giao dịch tại VSD của Nhà đầu tư	021	26,541,544,522,000	26,550,075,656,000
a. Tài sản tài chính giao dịch tự do chuyển nhượng	021.1	23,735,123,583,000	23,596,691,986,000
b. Tài sản tài chính hạn chế chuyển nhượng	021.2	67,134,430,000	68,170,730,000
c. Tài sản tài chính giao dịch cầm cố	021.3	1,748,904,930,000	1,706,119,700,000
d. Tài sản tài chính phong tỏa, tạm giữ	021.4	486,272,230,000	663,922,230,000
e. Tài sản tài chính chờ thanh toán	021.5	504,109,349,000	515,171,010,000
f. Tài sản tài chính chờ cho vay	021.6		
g. Tài sản ký quỹ của Nhà đầu tư tại VSD	021.7		
2. Tài sản tài chính đã lưu ký tại VSD và chưa giao dịch của Nhà đầu tư	022	214,556,560,000	195,347,880,000
a. Tài sản tài chính đã lưu ký tại VSD và chưa giao dịch, tự do chuyển nhượng	022.1	176,437,000,000	161,567,730,000
b. Tài sản tài chính đã lưu ký tại VSD và chưa giao dịch, hạn chế chuyển nhượng	022.2	38,119,560,000	33,780,150,000
c. Tài sản tài chính đã lưu ký tại VSD và chưa giao dịch, cầm cố	022.3		
d. Tài sản tài chính đã lưu ký tại VSD và chưa giao dịch, phong tỏa, tạm giữ	022.4		
3. Tài sản tài chính chờ về của Nhà đầu tư	023	440,998,928,000	559,499,108,000
4. Tài sản tài chính sửa lỗi giao dịch của Nhà đầu tư	024.a		
5. Tài sản tài chính chưa lưu ký tại VSD của Nhà đầu tư	024.b	28,021,637,190,000	26,821,637,190,000
6. Tài sản tài chính được hưởng quyền của Nhà đầu tư	025		
7. Tiền gửi của khách hàng	026	1,089,710,271,186	1,430,552,012,413
7.1. Tiền gửi của Nhà đầu tư về giao dịch chứng khoán theo phương thức CTCK quản lý	027	713,294,179,048	765,945,020,908
a. Tiền gửi ký quỹ của Nhà đầu tư tại VSD	027.1	20,315,679,917	91,525,980,295
7.2. Tiền gửi tổng hợp giao dịch chứng khoán cho khách hàng	028	315,952,043,000	560,495,651,000
7.3. Tiền gửi bù trừ và thanh toán giao dịch chứng khoán	029		
a. Tiền gửi bù trừ và thanh toán giao dịch chứng khoán của Nhà đầu tư trong nước	029.1		



CHỈ TIÊU	Mã số	Số cuối quý	Số đầu năm
A	B	1	2
b. Tiền gửi bù trừ và thanh toán giao dịch chứng khoán của Nhà đầu tư nước ngoài	029.2		
<b>7.4. Tiền gửi của Tổ chức phát hành chứng khoán</b>	<b>030</b>	<b>40,148,369,221</b>	<b>12,585,360,210</b>
<b>8. Phải trả Nhà đầu tư về tiền gửi giao dịch chứng khoán theo phương thức CTCK quản lý</b>	<b>031</b>	<b>733,609,858,965</b>	<b>857,471,001,203</b>
8.1. Phải trả Nhà đầu tư trong nước về tiền gửi giao dịch chứng khoán theo phương thức CTCK quản lý	031.1	733,609,850,126	857,470,992,364
8.2. Phải trả Nhà đầu tư nước ngoài về tiền gửi giao dịch chứng khoán theo phương thức CTCK quản lý	031.2	8,839	8,839
<b>9. Phải trả Tổ chức phát hành chứng khoán</b>	<b>032</b>	<b>36,645,719,299</b>	<b>10,333,565,299</b>
10. Phải thu của khách hàng về lỗi giao dịch các tài sản tài chính	033		
11. Phải trả của khách hàng về lỗi giao dịch các tài sản tài chính	034		
<b>12. Phải trả cổ tức, gốc và lãi trái phiếu</b>	<b>035</b>	<b>3,502,649,922</b>	<b>2,251,794,911</b>

LẬP BIỂU



PHẠM THỊ SANH

KẾ TOÁN TRƯỞNG



VÕ VĂN VÂN



HUỲNH DUY SANG





**BÁO CÁO KẾT QUẢ HOẠT ĐỘNG HỢP NHẤT**  
(GIỮA NIÊN ĐỘ)  
Quý 1 Năm 2022

Đơn vị tính: Đồng Việt Nam

CHỈ TIÊU	MÃ SỐ	THUYẾT MINH	QUÝ 1		LŨY KẾ TỪ ĐẦU NĂM ĐẾN CUỐI QUÝ NÀY	
			NĂM NAY	NĂM TRƯỚC	NĂM NAY	NĂM TRƯỚC
<b>I. DOANH THU HOẠT ĐỘNG</b>						
1.1. Lãi từ các tài sản tài chính ghi nhận thông qua lãi/lỗ (FVTPL)	1		191,311,338,948	117,224,032,948	191,311,338,948	117,224,032,948
<i>a. Lãi bán các tài sản tài chính FVTPL</i>	1.1		56,292,041,372	56,715,549,306	56,292,041,372	56,715,549,306
<i>b. Chênh lệch tăng đánh giá lại các TSTC thông qua lãi/lỗ</i>	1.2		104,386,169,729	57,568,907,795	104,386,169,729	57,568,907,795
<i>c. Cổ tức, tiền lãi phát sinh từ tài sản tài chính FVTPL</i>	1.3		2,354,632,447	637,293,047	2,354,632,447	637,293,047
<i>d. Chênh lệch giảm do đánh giá lại phải trả chứng quyền đang lưu hành</i>	1.4		28,278,495,400	2,302,282,800	28,278,495,400	2,302,282,800
1.2. Lãi từ các khoản đầu tư nắm giữ đến ngày đáo hạn (HTM)	2		20,843,302,047	16,711,306,199	20,843,302,047	16,711,306,199
1.3. Lãi từ các khoản cho vay và phải thu	3		103,811,677,370	59,558,244,455	103,811,677,370	59,558,244,455
1.4. Lãi từ các tài sản tài chính sẵn sàng để bán (AFS)	4		-	-	-	-
1.5. Lãi từ các công cụ phái sinh phòng ngừa rủi ro	5		-	-	-	-
1.6. Doanh thu nghiệp vụ môi giới chứng khoán	6		133,008,390,456	98,522,806,100	133,008,390,456	98,522,806,100
1.7. Doanh thu nghiệp vụ bảo lãnh, đại lý phát hành chứng khoán	7		-	-	-	-
1.8. Doanh thu nghiệp vụ tư vấn đầu tư chứng khoán	8		-	-	-	-
1.9. Doanh thu nghiệp vụ lưu ký chứng khoán	9		1,886,675,148	2,065,365,167	1,886,675,148	2,065,365,167
1.10. Doanh thu hoạt động tư vấn tài chính	10		-	244,090,909	-	244,090,909
1.11. Thu nhập hoạt động khác	11		1,755,165,054	1,008,999,042	1,755,165,054	1,008,999,042
<b>Cộng doanh thu hoạt động (20 = 01 -&gt; 11)</b>	<b>20</b>		<b>452,616,549,023</b>	<b>295,334,844,820</b>	<b>452,616,549,023</b>	<b>295,334,844,820</b>
<b>II. CHI PHÍ HOẠT ĐỘNG</b>						
2.1. Lỗ các tài sản tài chính ghi nhận thông qua lãi/lỗ (FVTPL)	21		114,638,200,607	81,746,264,451	114,638,200,607	81,746,264,451
<i>a. Lỗ bán các tài sản tài chính</i>	21.1		31,529,058,985	42,932,318,332	31,529,058,985	42,932,318,332
<i>b. Chênh lệch giảm đánh giá lại các TSTC thông qua lãi/lỗ</i>	21.2		75,980,514,022	23,690,006,269	75,980,514,022	23,690,006,269
<i>c. Chi phí giao dịch mua các tài sản tài chính FVTPL</i>	21.3		10,769,700	58,902,450	10,769,700	58,902,450
<i>d. Chênh lệch tăng do đánh giá lại phải trả chứng quyền đang lưu hành</i>	21.4		7,117,857,900	15,065,037,400	7,117,857,900	15,065,037,400
2.2. Lỗ các khoản đầu tư nắm giữ đến ngày đáo hạn (HTM)	22		-	-	-	-
2.3. Lỗ và ghi nhận chênh lệch đánh giá theo giá trị hợp lý TSTC sẵn sàng để bán (AFS) khi phân loại lại	23		-	-	-	-
2.4. Chi phí dự phòng TSTC, xử lý tổn thất các khoản phải thu khó đòi và lỗ suy giảm TSTC và chi phí đi vay của các khoản cho vay	24		52,197,641,111	34,289,688,444	52,197,641,111	34,289,688,444
2.5. Lỗ từ các tài sản tài chính phái sinh phòng ngừa rủi ro	25		-	-	-	-



**BÁO CÁO KẾT QUẢ HOẠT ĐỘNG HỢP NHẤT**  
**(GIỮA NIÊN ĐỘ)**  
Quý 1 Năm 2022

Đơn vị tính: Đồng Việt Nam

CHỈ TIÊU	MÃ SỐ	THUYẾT MINH	QUÝ 1		LUỸ KẾ TỪ ĐẦU NĂM ĐẾN CUỐI QUÝ NÀY	
			NĂM NAY	NĂM TRƯỚC	NĂM NAY	NĂM TRƯỚC
2.6. Chi phí hoạt động tự doanh	26		3.131.857.014	1.285.912.419	3.131.857.014	1.285.912.419
2.7. Chi phí nghiệp vụ môi giới chứng khoán	27		66.867.006.669	59.695.230.657	66.867.006.669	59.695.230.657
2.8. Chi phí nghiệp vụ bảo lãnh, đại lý phát hành chứng khoán	28		-	-	-	-
2.9. Chi phí nghiệp vụ tư vấn đầu tư chứng khoán	29		-	-	-	-
2.10. Chi phí nghiệp vụ lưu ký chứng khoán	30		2.671.026.181	2.539.729.063	2.671.026.181	2.539.729.063
2.11. Chi phí hoạt động tư vấn tài chính	31		636.158.893	458.504.384	636.158.893	458.504.384
2.12. Chi phí các dịch vụ khác	32		101.299.330	26.744.610	101.299.330	26.744.610
<b>Cộng chi phí hoạt động (40 = 21 -&gt; 32)</b>	<b>40</b>		<b>240.243.189.805</b>	<b>180.042.074.028</b>	<b>240.243.189.805</b>	<b>180.042.074.028</b>
<b>III. DOANH THU HOẠT ĐỘNG TÀI CHÍNH</b>						
3.1. Chênh lệch lãi tỷ giá hối đoái đã và chưa thực hiện	41		119.229.622	54.726	119.229.622	54.726
3.2. Doanh thu, dự thu cổ tức, lãi tiền gửi không cố định	42		1.453.594.032	1.587.692.745	1.453.594.032	1.587.692.745
3.3. Lãi bán, thanh lý các khoản đầu tư vào công ty con, liên kết, liên	43		-	-	-	-
3.4. Doanh thu khác về đầu tư	44		-	-	-	-
<b>Cộng doanh thu hoạt động tài chính (50 = 41 -&gt; 44)</b>	<b>50</b>		<b>1.572.823.654</b>	<b>1.587.747.471</b>	<b>1.572.823.654</b>	<b>1.587.747.471</b>
<b>IV. CHI PHÍ TÀI CHÍNH</b>						
4.1. Chênh lệch lỗ tỷ giá hối đoái đã và chưa thực hiện	51		452.700	-	452.700	-
4.2. Chi phí lãi vay	52		-	-	-	-
4.3. Lỗ bán, thanh lý các khoản đầu tư vào công ty con, liên kết, liên doanh	53		-	-	-	-
4.4. Chi phí dự phòng suy giảm giá trị các khoản đầu tư tài chính dài hạn	54		-	-	-	-
4.5. Chi phí tài chính khác	55		-	-	-	-
<b>Cộng chi phí tài chính (60 = 51 -&gt; 55)</b>	<b>60</b>		<b>452.700</b>	<b>-</b>	<b>452.700</b>	<b>-</b>
<b>V. CHI PHÍ BÁN HÀNG</b>	<b>61</b>		<b>299.236.406</b>	<b>1.177.902.570</b>	<b>299.236.406</b>	<b>1.177.902.570</b>
<b>VI. CHI PHÍ QUẢN LÝ CÔNG TY CHỨNG KHOÁN</b>	<b>62</b>	B.7.50	<b>25.449.446.912</b>	<b>13.654.605.610</b>	<b>25.449.446.912</b>	<b>13.654.605.610</b>
<b>VII. KẾT QUẢ HOẠT ĐỘNG (70= 20+50-40 -60-61-62)</b>	<b>70</b>		<b>188.197.046.854</b>	<b>102.048.010.083</b>	<b>188.197.046.854</b>	<b>102.048.010.083</b>
<b>VIII. THU NHẬP KHÁC VÀ CHI PHÍ KHÁC</b>						
8.1. Thu nhập khác	71		893.540.222	732.756.729	893.540.222	732.756.729
8.2. Chi phí khác	72		7.133.471	6.633.472	7.133.471	6.633.472
<b>Cộng kết quả hoạt động khác (80= 71-72)</b>	<b>80</b>		<b>886.406.751</b>	<b>726.123.257</b>	<b>886.406.751</b>	<b>726.123.257</b>
<b>IX. TỔNG LỢI NHUẬN KẾ TOÁN TRƯỚC THUẾ (90=70 + 80)</b>	<b>90</b>		<b>189.083.453.605</b>	<b>102.774.133.340</b>	<b>189.083.453.605</b>	<b>102.774.133.340</b>

**BÁO CÁO KẾT QUẢ HOẠT ĐỘNG HỢP NHẤT**  
(GIỮA NIÊN ĐỘ)  
Quý 1 Năm 2022

Đơn vị tính: Đồng Việt Nam

CHỈ TIÊU	MÃ SỐ	THUYẾT MINH	QUÝ 1		LŨY KẾ TỪ ĐẦU NĂM ĐẾN CUỐI QUÝ NÀY	
			NĂM NAY	NĂM TRƯỚC	NĂM NAY	NĂM TRƯỚC
9.1. Lợi nhuận đã thực hiện	91		139.517.160.398	81.657.986.414	139.517.160.398	81.657.986.414
9.2. Lợi nhuận chưa thực hiện	92		49.566.293.207	21.116.146.926	49.566.293.207	21.116.146.926
<b>X. CHI PHÍ THUẾ TNDN</b>	<b>100</b>		<b>37.584.998.595</b>	<b>19.695.640.567</b>	<b>37.584.998.595</b>	<b>19.695.640.567</b>
10.1. Chi phí thuế TNDN hiện hành	100.1		37.584.998.595	19.695.640.567	37.584.998.595	19.695.640.567
10.2. Chi phí thuế TNDN hoãn lại	100.2		-	-	-	-
<b>XI. LỢI NHUẬN KẾ TOÁN SAU THUẾ TNDN (200 = 90 - 100)</b>	<b>200</b>		<b>151.498.455.010</b>	<b>83.078.492.773</b>	<b>151.498.455.010</b>	<b>83.078.492.773</b>
11.1. Lợi nhuận sau thuế phân bổ cho chủ sở hữu	201		-	-	-	-
11.2. Lợi nhuận sau thuế trích các Quỹ (Quỹ dự trữ điều lệ, Quỹ Dự phòng tài chính và rủi ro nghiệp vụ theo quy định của Điều lệ Công ty là 10%)	202		-	-	-	-
<b>XII. THU NHẬP (LỖ) TOÀN DIỆN KHÁC SAU THUẾ TNDN</b>	<b>300</b>					
12.1. Lãi/(Lỗ) từ đánh giá lại các tài sản tài chính sẵn sàng để bán	301		-	-	-	-
12.2. Lãi/(Lỗ) chênh lệch tỷ giá của hoạt động tại nước ngoài	302		-	-	-	-
12.3. Lãi/(Lỗ) đánh giá lại tài sản cố định theo mô hình giá trị hợp lý	303		-	-	-	-
12.4. Lãi/(Lỗ) toàn diện khác	304		-	-	-	-
<b>Tổng thu nhập toàn diện</b>	<b>400</b>		<b>-</b>	<b>-</b>	<b>-</b>	<b>-</b>
<b>XIII. THU NHẬP THUẦN TRÊN CỔ PHIẾU PHỔ THÔNG</b>	<b>500</b>					
13.1. Lãi cơ bản trên cổ phiếu (Đồng/1 cổ phiếu)	501					
13.2. Thu nhập pha loãng trên cổ phiếu (Đồng/1 cổ phiếu)	502					

NGƯỜI LẬP BIỂU



PHẠM THỊ SANH

KẾ TOÁN TRƯỞNG



VÕ VĂN VÂN

Tp.HCM, ngày 19 tháng 04 năm 2022

TỔNG GIÁM ĐỐC



*Huyền Duy Sang*



**BÁO CÁO LƯU CHUYỂN TIỀN TỆ HỢP NHẤT**  
(GIỮA NIÊN ĐỘ - DẠNG ĐẦY ĐỦ)

(Theo phương pháp gián tiếp)

Quý 1 năm 2022

Đơn vị tính: Đồng Việt Nam

CHỈ TIÊU	MÃ SỐ	THUYẾT MINH	LƯỸ KẾ TỪ ĐẦU NĂM ĐẾN CUỐI QUÝ NÀY	
			NĂM 2022	NĂM 2021
A	B	C	1	2
<b>I. Lưu chuyển tiền từ hoạt động kinh doanh</b>				
1. Lợi nhuận trước Thuế Thu nhập doanh nghiệp	1		189,083,453,605	102,774,133,340
2. Điều chỉnh cho các khoản:	2		(74,333,033,245)	(39,926,789,306)
- Khấu hao TSCĐ	3		2,323,246,912	2,856,920,552
- Các khoản dự phòng	4		(50,850)	23,950
- Lãi (-)/Lỗ (+) chênh lệch tỷ giá hối đoái chưa thực hiện.	5		-	-
- Chi phí lãi vay	6		50,353,382,557	34,264,928,075
- Lãi/Lỗ từ hoạt động đầu tư (đầu tư công ty con, liên doanh, liên kết)	7		(20,843,302,047)	(16,853,124,381)
- Dự thu tiền lãi	8		(106,166,309,817)	(60,195,537,502)
- Các khoản điều chỉnh khác	9		-	-
<b>3. Tăng các chi phí phi tiền tệ</b>	10		<b>83,098,371,922</b>	<b>38,755,043,669</b>
- Lỗ đánh giá giá trị các tài sản tài chính ghi nhận thông qua lãi/lỗ FVTPL	11		83,098,371,922	38,755,043,669
- Lỗ suy giảm giá trị Các khoản đầu tư nắm giữ đến ngày đáo hạn (HTM)	12		-	-
- Lỗ suy giảm giá trị Các khoản cho vay	13		-	-
- Lỗ về ghi nhận chênh lệch đánh giá theo giá trị hợp lý TSTC sẵn sàng để bán AFS khi phân loại lại	14		-	-
- Suy giảm giá trị của các tài sản cố định, BĐSĐT	15		-	-
- Chi phí dự phòng suy giảm giá trị các khoản đầu tư tài chính dài hạn	16		-	-
- Lỗ khác	17		-	-
<b>4. Giảm các doanh thu phi tiền tệ</b>	18		<b>(132,664,665,129)</b>	<b>(59,017,832,106)</b>
- Lãi đánh giá giá trị các tài sản tài chính ghi nhận thông qua lãi/lỗ FVTPL	19		(132,664,665,129)	(59,017,832,106)
- Lãi về ghi nhận chênh lệch đánh giá theo giá trị hợp lý TSTC sẵn sàng để bán AFS khi phân loại lại	20		-	-
- Lãi khác (hoàn nhập dự phòng)	21		-	-
<b>5. Lợi nhuận từ hoạt động kinh doanh trước thay đổi vốn lưu động</b>	30		<b>(333,208,626,875)</b>	<b>(573,899,663,601)</b>
- (Tăng) Giảm tài sản tài chính ghi nhận thông qua lãi/lỗ	31		(505,025,756,337)	(396,805,808,353)
- (Tăng) Giảm các khoản đầu tư giữ đến ngày đáo hạn	32		(174,815,000,000)	(37,640,000,000)
- (Tăng) Giảm các khoản cho vay	33		421,022,102,165	(192,009,778,709)
- (Tăng) Giảm tài sản tài chính sẵn sàng để bán	34		(10,520,280,000)	-
- (Tăng) Giảm phải thu bán tài sản tài chính	35		34,197,761,000	(40,600,000)
- (Tăng) Giảm phải thu và dự thu cổ tức, tiền lãi các tài sản tài chính	36		113,396,157,583	74,142,314,250
- (Tăng) Giảm các khoản phải thu các dịch vụ CTCK cung cấp	37		(372,167,515)	(1,077,306,876)
- (Tăng) Giảm các khoản phải thu về lỗi giao dịch các TSTC	38		-	-
- (Tăng) Giảm các khoản phải thu khác	39		(764,939,603)	(42,975,526)
- (Tăng) Giảm các tài sản khác	40		(956,086,022)	(6,642,408,913)

**BÁO CÁO LƯU CHUYỂN TIỀN TỆ HỢP NHẤT**

(GIỮA NIÊN ĐỘ - DẠNG ĐẦY ĐỦ)

(Theo phương pháp gián tiếp)

Quý 1 năm 2022

Đơn vị tính: Đồng Việt Nam

CHỈ TIÊU	MÃ SỐ	THUYẾT MINH	LƯỸ KẾ TỪ ĐẦU NĂM ĐẾN CUỐI QUÝ NÀY	
			NĂM 2022	NĂM 2021
A	B	C	1	2
- Tăng (Giảm) Chi phí phải trả (không bao gồm Chi phí lãi vay)	41		(6.513.767,143)	558.535,499
- Tăng (Giảm) Chi phí trả trước	42		(2.509.696,869)	391.033,890
- Thuế TNDN CTCK đã nộp	43		(35.715.856,394)	(20.253.043,163)
- Lãi vay đã trả	44		(61.540.983,600)	(20.479.446,206)
- Tăng (Giảm) phải trả cho người bán	45		(32.377.829,403)	(3.565.504,556)
- Tăng (Giảm) các khoản trích nộp phúc lợi nhân viên	46		420.900,650	125.858,540
- Tăng (Giảm) thuế và các khoản phải nộp Nhà nước (không bao gồm thuế TNDN)	47		(7.388.147,812)	(1.103.020,816)
- Tăng (Giảm) phải trả người lao động	48		(42.804.910,172)	(10.307.693,057)
- Tăng (Giảm) phải trả về lỗi giao dịch các TSTC	49		-	-
- Tăng (Giảm) phải trả, phải nộp khác	50		(20.940.127,403)	40.850.180,395
- Tiền thu khác từ hoạt động kinh doanh	51		-	-
- Tiền chi khác cho hoạt động kinh doanh	52		-	-
<b>Lưu chuyển tiền thuần từ hoạt động kinh doanh</b>	<b>60</b>		<b>(268.024.499,722)</b>	<b>(531.315.108,004)</b>
<b>II. Lưu chuyển tiền từ hoạt động đầu tư</b>				
1. Tiền chi để mua sắm, xây dựng TSCĐ, BĐSĐT và các tài sản khác	61		(4.525.220,400)	(1.155.743,820)
2. Tiền thu từ thanh lý, nhượng bán TSCĐ, BĐSĐT và các tài sản khác	62		-	141.818,182
3. Tiền chi đầu tư vốn vào công ty con, công ty liên doanh, liên kết và đầu tư khác	63		-	-
4. Tiền thu hồi đầu tư góp vốn vào công ty con, công ty liên doanh, liên kết và đầu tư khác	64		-	-
5. Tiền thu về cổ tức và lợi nhuận được chia từ các khoản đầu tư tài chính dài hạn	65		-	-
<b>Lưu chuyển tiền thuần từ hoạt động đầu tư</b>	<b>70</b>		<b>(4.525.220,400)</b>	<b>(1,013,925,638)</b>
<b>III. Lưu chuyển tiền từ hoạt động tài chính</b>				
1. Tiền thu từ phát hành cổ phiếu, nhận vốn góp của chủ sở hữu	71		-	-
2. Tiền chi trả vốn góp cho chủ sở hữu, mua lại cổ phiếu quỹ	72		-	-
3. Tiền vay gốc	73		3,248,291,000,000	2,707,376,000,000
3.1. Tiền vay Quỹ Hỗ trợ thanh toán	73.1		-	-
3.2. Tiền vay khác	73.2		3,248,291,000,000	2,707,376,000,000
4. Tiền chi trả nợ gốc vay	74		(3,105,511,000,000)	(1,944,000,000,000)
4.1. Tiền chi trả gốc vay Quỹ Hỗ trợ thanh toán	74.1		-	-
4.2. Tiền chi trả nợ gốc vay tài sản tài chính	74.2		-	-
4.3. Tiền chi trả gốc nợ vay khác	74.3		(3,105,511,000,000)	(1,944,000,000,000)
5. Tiền chi trả nợ thuê tài chính	75		-	-
6. Cổ tức, lợi nhuận đã trả cho chủ sở hữu	76		-	-
<b>Lưu chuyển tiền thuần từ hoạt động tài chính</b>	<b>80</b>		<b>142,780,000,000</b>	<b>763,376,000,000</b>
<b>IV. Tăng/giảm tiền thuần trong kỳ</b>	<b>90</b>		<b>(129,769,720,122)</b>	<b>231,046,966,358</b>

**BÁO CÁO LƯU CHUYỂN TIỀN TỆ HỢP NHẤT**  
(GIỮA NIÊN ĐỘ - DẠNG ĐẦY ĐỦ)  
(Theo phương pháp gián tiếp)  
Quý 1 năm 2022

Đơn vị tính: Đồng Việt Nam

CHỈ TIÊU	MÃ SỐ	THUYẾT MINH	LŨY KẾ TỪ ĐẦU NĂM ĐẾN CUỐI QUÝ NÀY	
			NĂM 2022	NĂM 2021
A	B	C	1	2
<b>V. Tiền và các khoản tương đương tiền đầu kỳ</b>	<b>101</b>		<b>380,307,579,547</b>	<b>228,836,093,580</b>
- Tiền gửi ngân hàng cho hoạt động CTCK	101.1		125,307,579,547	226,085,082,895
- Các khoản tương đương tiền	101.2		255,000,000,000	2,751,010,685
- Ảnh hưởng của thay đổi tỷ giá hối đoái quy đổi ngoại tệ	102			
<b>VI. Tiền và các khoản tương đương tiền cuối kỳ</b>	<b>103</b>		<b>250,537,859,425</b>	<b>459,883,059,938</b>
- Tiền gửi ngân hàng cho hoạt động CTCK	103.1		175,037,859,425	459,532,049,253
- Các khoản tương đương tiền	103.2		75,500,000,000	351,010,685
- Ảnh hưởng của thay đổi tỷ giá hối đoái quy đổi ngoại tệ	104			

**PHẦN LƯU CHUYỂN TIỀN TỆ  
HOẠT ĐỘNG MÔI GIỚI, ỦY THÁC CỦA KHÁCH HÀNG**


CHỈ TIÊU	MÃ SỐ	THUYẾT MINH	NĂM 2022	NĂM 2021
			1	2
A	B	C	1	2
<b>I. Lưu chuyển tiền hoạt động môi giới, ủy thác của khách hàng</b>				
1. Tiền thu bán chứng khoán môi giới cho khách hàng	1		41,710,619,955,700	38,159,019,074,349
2. Tiền chi mua chứng khoán môi giới cho khách hàng	2		(41,955,163,563,700)	(38,077,458,192,649)
3. Tiền thu bán chứng khoán ủy thác của khách hàng	3			
4. Tiền chi bán chứng khoán ủy thác của khách hàng	4			
5. Thu vay Quỹ Hỗ trợ thanh toán	5			
6. Chi trả vay Quỹ Hỗ trợ thanh toán	6			
7. Nhận tiền gửi để thanh toán giao dịch chứng khoán của khách hàng	7		40,305,259,968,513	36,266,486,655,437
7.1. Tiền gửi ký quỹ của Nhà đầu tư tại VSD	7.1		(71,210,300,378)	4,138,061,109
8. Chi trả thanh toán giao dịch chứng khoán của khách hàng	8		(40,357,910,810,373)	(36,387,467,624,563)
9. Nhận tiền gửi của Nhà đầu tư cho hoạt động ủy thác đầu tư của khách hàng	9			
10. Chi trả hoạt động cho động ủy thác đầu tư của khách hàng	10			
11. Chi trả phí lưu ký chứng khoán của khách hàng	11			
12. Thu lãi giao dịch chứng khoán	12			
13. Chi lãi giao dịch chứng khoán	13			
14. Tiền thu của Tổ chức phát hành chứng khoán	14		278,486,680,408	217,358,999,905
15. Tiền chi trả Tổ chức phát hành chứng khoán	15		(250,923,671,397)	(286,299,311,059)
<b>Tăng/giảm tiền thuần trong kỳ</b>	<b>20</b>		<b>(340,841,741,227)</b>	<b>(104,222,337,471)</b>
<b>II. Tiền và các khoản tương đương tiền đầu kỳ của khách hàng</b>	<b>30</b>		<b>1,430,552,012,413</b>	<b>1,042,706,273,321</b>
Tiền gửi ngân hàng đầu kỳ:	31		1,430,552,012,413	1,042,706,273,321

**BÁO CÁO LƯU CHUYỂN TIỀN TỆ HỢP NHẤT**  
(GIỮA NIÊN ĐỘ - DẠNG ĐẦY ĐỦ)  
(Theo phương pháp gián tiếp)  
Quý 1 năm 2022

Đơn vị tính: Đồng Việt Nam

CHỈ TIÊU	MÃ SỐ	THUYẾT MINH	LƯỠI KẾ TỪ ĐẦU NĂM ĐẾN CUỐI QUÝ NÀY	
			NĂM 2022	NĂM 2021
A	B	C	1	2
-Tiền gửi của Nhà đầu tư về giao dịch chứng khoán theo phương thức CTCK quản lý	32		857,471,001,203	746,113,368,836
- Tiền gửi tổng hợp giao dịch chứng khoán cho khách hàng	33		560,495,651,000	225,777,431,900
- Tiền gửi bù trừ và thanh toán giao dịch chứng khoán	34			
-Tiền gửi của Tổ chức phát hành	35		12,585,360,210	70,815,472,585
Các khoản tương đương tiền	36			
Ảnh hưởng của thay đổi tỷ giá hối đoái quy đổi ngoại tệ	37			
<b>III. Tiền và các khoản tương đương tiền cuối kỳ của khách hàng (40 = 20 + 30)</b>	<b>40</b>		<b>1,089,710,271,186</b>	<b>938,483,935,850</b>
Tiền gửi ngân hàng cuối kỳ:	41		1,089,710,271,186	938,483,935,850
-Tiền gửi của Nhà đầu tư về giao dịch chứng khoán theo phương thức CTCK quản lý	42		733,609,858,965	629,270,460,819
- Tiền gửi tổng hợp giao dịch chứng khoán cho khách hàng	43		315,952,043,000	307,338,313,600
- Tiền gửi bù trừ và thanh toán giao dịch chứng khoán	44			
- Tiền gửi của Tổ chức phát hành	45		40,148,369,221	1,875,161,431
Các khoản tương đương tiền	46			
Ảnh hưởng của thay đổi tỷ giá hối đoái quy đổi ngoại tệ	47			

NGƯỜI LẬP BIỂU



PHẠM THỊ SANH

KẾ TOÁN TRƯỞNG



VÕ VĂN VÂN

Tp.HCM, ngày 19 tháng 04 năm 2022

TỔNG GIÁM ĐỐC



HUỶNH DUY SANG



**CÔNG TY TNHH CHỨNG KHOÁN ACB**

41 Mạc Đĩnh Chi, Phường ĐaKao, Quận 1, Tp.HCM

Mẫu số B04a-CTCK

(Ban hành theo TT số 334/2014/TT-BTC  
ngày 27/12/2016 của Bộ Tài chính)

**BÁO CÁO TÌNH HÌNH BIẾN ĐỘNG VỐN CHỦ SỞ HỮU HỢP NHẤT**  
**(GIỮA NIÊN ĐỘ - DẠNG ĐẦY ĐỦ)**  
Quý 1 Năm 2022

Đơn vị tính: Đồng Việt Nam


CHỈ TIÊU	THUYẾT MINH	SỐ DƯ ĐẦU NĂM	SỐ TĂNG/GIẢM				SỐ DƯ CUỐI QUÝ NÀY
			QUÝ TRƯỚC		QUÝ NÀY		
			TĂNG	GIẢM	TĂNG	GIẢM	
A	B	2	3	4	5	6	7
<b>I. Biến động vốn chủ sở hữu</b>							
1. Vốn đầu tư của chủ sở hữu		3.000.000.000.000	-	-		-	3.000.000.000.000
2. Cổ phiếu quỹ							
3. Quỹ dự trữ vốn điều lệ		147.729.332.606	26.383.942.267				147.729.332.606
4. Quỹ dự phòng tài chính và rủi ro nghiệp vụ		168.979.231.821	26.383.942.267				168.979.231.821
5. Chênh lệch đánh giá lại tài sản theo giá trị hợp lý		-					-
6. Chênh lệch tỷ giá hối đoái							
7. Các quỹ khác thuộc vốn chủ sở hữu							
8. Lợi nhuận chưa phân phối	E.7.57.3	777.622.282.635	141.282.494.473	52.767.884.534	151.498.455.010	-	929.120.737.645
<b>Cộng</b>		<b>4.094.330.847.062</b>	<b>194.050.379.007</b>	<b>52.767.884.534</b>	<b>151.498.455.010</b>	-	<b>4.245.829.302.072</b>
<b>II. Thu nhập toàn diện khác</b>							
1. Lãi (Lỗ) từ đánh giá lại các tài sản tài chính sẵn sàng để bán							
2. Phần sở hữu với thu nhập toàn diện khác của công ty liên doanh, liên kết							
3. Lãi/Lỗ đánh giá công cụ tài chính phái sinh							
4. Lãi/Lỗ giao dịch kinh doanh ở nước ngoài							
5. Tăng/Giảm khoản vốn góp vào công ty con							
6. Mua các khoản đầu tư vào công ty con							
7. Thanh lý các khoản đầu tư vào công ty con							
8. Mua cổ phiếu quỹ							
9. Thanh lý cổ phiếu quỹ							
10. Thay đổi vốn chủ sở hữu của cổ đông không kiểm soát							
<b>Tổng cộng</b>		<b>-</b>	<b>-</b>	<b>-</b>	<b>-</b>	<b>-</b>	<b>-</b>

NGƯỜI LẬP BIỂU



PHẠM THỊ SANH

KẾ TOÁN TRƯỞNG



VÕ VĂN VÂN

Tp.HCM, ngày 19 tháng 01 năm 2022

TỔNG GIÁM ĐỐC



HUYỄN DUY SANG



## BẢNG THUYẾT MINH BÁO CÁO TÀI CHÍNH HỢP NHẤT

Quý 1 năm 2022

### 1. Đặc điểm hoạt động của công ty

- 1.1 – Giấy phép thành lập và hoạt động: 06/GPHĐKD;
- 1.2 – Địa chỉ: 41 Mạc Đĩnh Chi, phường ĐaKao, Quận 1, Tp.HCM;
- 1.3 – Điều lệ Công ty ban hành ngày 15/06/2000 và sửa đổi, bổ sung ngày 03/06/2021;
- 1.4 – Những đặc điểm chính về hoạt động Công ty:
  - Quy mô vốn: 3.000.000.000.000 đồng Việt Nam;
  - Công ty con: Công ty TNHH MTV quản lý quỹ ACB;

### 2. Kỳ kế toán, đơn vị tiền tệ sử dụng trong kế toán

- 2.1 - Kỳ kế toán năm (bắt đầu từ ngày 01/01 kết thúc vào ngày 31/12)
- 2.2 - Đơn vị tiền tệ sử dụng trong kế toán: Đồng Việt Nam

### 3. Chuẩn mực và chế độ kế toán áp dụng

- 3.1 - Chế độ kế toán áp dụng : Chế độ Công ty chứng khoán ban hành theo Thông tư số 334/2016 TT-BTC, ngày 27/12/2016 của Bộ Tài chính;
- 3.2 - Tuyên bố về việc tuân thủ chuẩn mực kế toán và chế độ kế toán: theo Quy định hiện hành.
- 3.3 - Hình thức kế toán áp dụng: Theo hình thức nhật ký chung

### 4. Các chính sách kế toán áp dụng

- 4.1- Nguyên tắc ghi nhận các khoản tiền và các khoản tương đương tiền.  
  
Nguyên tắc, phương pháp chuyển đổi các đồng tiền khác: Các đồng tiền khác phát sinh phải được quy đổi ra đồng Việt Nam theo tỷ giá giao dịch bình quân trên thị trường ngoại tệ liên ngân hàng do Ngân hàng Nhà nước Việt Nam công bố tại thời điểm phát sinh nghiệp vụ kinh tế.
- 4.2- Nguyên tắc và phương pháp kế toán tài sản tài chính ghi nhận thông qua lãi lỗ, các khoản đầu tư nắm giữ đến ngày đáo hạn, các khoản cho vay và phải thu, tài sản tài chính sẵn sàng để bán, nợ tài chính.

4.2.1 - Nguyên tắc phân loại tài sản tài chính và nợ tài chính thuộc Danh mục đầu tư của Công ty: Tuân thủ Chuẩn mực kế toán, Chế độ kế toán và các quy định hiện hành về pháp luật Chứng khoán.

4.2.2 - Nguyên tắc ghi nhận và phương pháp kế toán tài sản tài chính và nợ tài chính: Ghi nhận ban đầu theo giá gốc và được tiếp tục ghi nhận sau ghi nhận ban đầu theo giá trị hợp lý.

4.4- Nguyên tắc ghi nhận và khấu hao TSCĐ hữu hình

- Nguyên tắc ghi nhận TSCĐ: Ghi nhận theo nguyên giá
- Phương pháp khấu hao TSCĐ: Phương pháp khấu hao đường thẳng

4.5- Nguyên tắc ghi nhận và khấu hao TSCĐ hữu hình

- Nguyên tắc ghi nhận TSCĐ: Ghi nhận theo nguyên giá
- Phương pháp khấu hao TSCĐ: Phương pháp khấu hao đường thẳng

4.12- Nguyên tắc ghi nhận vốn chủ sở hữu:

- Nguyên tắc ghi nhận vốn đầu tư của chủ sở hữu, vốn khác của chủ sở hữu: Theo số vốn thực góp của chủ sở hữu.

- Nguyên tắc ghi nhận chênh lệch đánh giá lại tài sản.

- Nguyên tắc ghi nhận chênh lệch tỷ giá.

- Nguyên tắc ghi nhận lợi nhuận chưa phân phối: Lợi nhuận thuần sau thuế thu nhập doanh nghiệp được chuyển về cho Công ty mẹ sau khi được Hội đồng thành viên chấp thuận và sau khi đã trích lập quỹ dự phòng theo Điều lệ công ty và các quy định pháp lý Việt Nam.

## 7. Thông tin bổ sung cho Báo cáo tài chính

### A. Thuyết minh về Báo cáo tình hình tài chính

(Đơn vị tính: Đồng)

#### A.7.1. Tiền và các khoản tương đương tiền

	Quý 1.2022	31/12/2021
- Tiền mặt tại quỹ	-	-
- Tiền gửi ngân hàng cho hoạt động của Công ty	173.389.334.071	119.403.674.050
- Tiền đang chuyển	-	-
- Các khoản tương đương tiền	75.500.000.000	255.000.000.000
- Tiền gửi về bù trừ và thanh toán giao dịch chứng khoán	1.648.525.354	5.903.905.497
<b>Cộng</b>	<b>250.537.859.425</b>	<b>380.307.579.547</b>

A.7.2. Giá trị khối lượng giao dịch thực hiện trong kỳ

CHỈ TIÊU	KHỐI LƯỢNG THỰC HIỆN QUÝ 1.2022	GIÁ TRỊ THỰC HIỆN QUÝ 1.2022
a) Cửa CTCK		
- Cổ phiếu	145.356.100	2.283.914.961.000
- Trái phiếu	8.400.000	847.644.300.000
- Chứng khoán khác	1.276	192.244.220.000
<b>Cộng</b>	<b>153.757.376</b>	<b>3.323.803.481.000</b>
b) Cửa Nhà đầu tư		
- Cổ phiếu	2.936.335.023	81.763.066.179.250
- Trái phiếu	1.500.000	154.328.500.000
- Chứng khoán khác	58.615	8.814.540.710.000
<b>Cộng</b>	<b>2.937.893.638</b>	<b>90.731.935.389.250</b>

A.7.3.1 Các loại tài sản tài chính

A.7.3. Các loại tài sản tài chính

STT	Loại TSTC	Cuối Quý		Đầu năm	
		Giá gốc	Giá trị hợp lý	Giá gốc	Giá trị hợp lý
A	B	1	2	3	4
I	TSTC FVTPL	1.230.877.245.835	1.270.361.748.488	704.690.851.998	715.769.698.944
1	Cổ phiếu	1.230.877.245.835	1.270.361.748.488	704.690.851.998	715.769.698.944
2	Trái phiếu	-	-	-	-
II	TSTC HTM	1.852.574.480.691	1.852.574.480.69	1.677.759.480.691	1.677.759.480.691
III	TSTC cho vay	-	-	-	-
IV	TSTC AFS				
	<b>Cộng</b>	<b>3.083.451.726.526</b>	<b>3.122.936.229.179</b>	<b>2.382.450.332.689</b>	<b>2.393.529.179.635</b>

A.7.3.5 . Tình hình biến động giá trị trường của các tài sản tài chính

ST T	Loại TSTC	Cuối Quý				Đầu năm			
		Giá gốc	Chênh lệch tăng	Chênh lệch giảm	Giá trị đánh giá lại	Giá gốc	Chênh lệch tăng	Chênh lệch giảm	Giá trị đánh giá lại
A	B	1	2	3	4	5	6	7	8
I	TSTC FVTP L	1.230.877.245.835	65.476.889.354	25.992.386.701	1.270.361.748.488	704.690.851.998	40.679.655.013	29.600.808.067	715.769.698.944
1	Cổ phiếu	1.230.877.245.835	65.476.889.354	25.992.386.701	1.270.361.748.488	704.690.851.998	40.679.655.013	29.600.808.067	715.769.698.944
2	Trái phiếu	-	-	-	-	-	-	-	-
II	TSTC HTM	1.852.574.480.691	-	-	1.852.574.480.691	1.677.759.480.691	-	-	1.677.759.480.691
III	TSTC cho vay	-	-	-	-	-	-	-	-
IV	TSTC AFS	-	-	-	-	-	-	-	-
	Cộng	3.083.451.726.526	65.476.889.354	25.992.386.701	3.122.936.229.179	2.382.450.332.689	40.679.655.013	29.600.808.067	2.393.529.179.635

A.7.3.6 Chênh lệch về đánh giá lại phải trả chứng quyền

STT	Loại chứng quyền	Giá trị phát hành theo sổ kế toán	Giá thị trường	Số dư chênh lệch đánh giá lại cuối kỳ	Số dư chênh lệch đánh giá lại đầu kỳ	Chênh lệch thuần
A	B	1	2	3	4	5
1	Chứng quyền có đảm bảo	24.634.912.500	45.883.736.000	(21.248.823.500)	(42.409.461.000)	21.160.637.500
	Cộng	24.634.912.500	45.883.736.000	(21.248.823.500)	(42.409.461.000)	21.160.637.500

A.7.5. Các khoản phải thu

	Quý 1.2022	31/12/2021
7.5.1. Các khoản phải thu bán các khoản đầu tư	2.800.000	34.200.561.000
7.5.2. Các khoản phải thu và dự thu cổ tức, tiền lãi các khoản đầu tư		
Tiền lãi từ nghiệp vụ cho vay giao dịch ký quỹ	-	-
Tiền lợi nhuận từ Công ty con	-	-
Tiền lãi công cụ thị trường tiền tệ	59.915.942.199	46.048.994.918
Khác	50.000	253.453.000
Cộng	59.915.992.199	46.302.537.918
<i>Trong đó, các khoản phải thu và dự thu khó đòi về cổ tức, tiền lãi các khoản đầu tư</i>	50.000	50.000
	Quý 1.2022	31/12/2021
7.5.5. Phải thu các dịch vụ Công ty cung cấp		
Phải thu từ hoạt động môi giới	7.780.375.766	7.343.579.931
Phải thu từ hoạt động tư vấn	304.000.00	304.000.00
Khác	408.525.730	473.154.050
Cộng	8.492.901.496	8.120.733.981

#### A.7.6. Dự phòng phải thu khó đòi

St t	Loại phải thu khó đòi phải lập dự phòng	Giá trị phải thu	Tham chiếu	Quý 1.2022				Năm 2021
				Đầu quý	Trích lập	Hoàn nhập	Cuối quý	
1	Hoạt động môi giới	1.090.898.480		1.079.872.780	-	5.850	1.079.866.930	1.079.872.780
2	Hoạt động tư vấn	224.000.000		224.000.000	-	-	224.000.000	224.000.000
	<b>Cộng</b>	<b>1.314.898.480</b>		<b>1.303.872.780</b>	<b>-</b>	<b>5.850</b>	<b>1.303.866.930</b>	<b>1.303.872.780</b>

#### A.7.9. Phải trả hoạt động giao dịch chứng khoán

	Quý 1.2022	31/12/2021
7.9.1. Phải trả cho Sở Giao dịch chứng khoán	8.376.955.393	9.409.953.682
7.9.4. Phải trả Trung tâm Lưu ký chứng khoán Việt Nam (VSD)	666.842.644	670.609.152
7.9.5 Phải trả chứng quyền (đang lưu hành)	45.883.736.000	71.380.746.000
<b>Cộng</b>	<b>54.927.534.037</b>	<b>81.461.308.834</b>

Công ty được phát hành chứng quyền có bảo đảm theo giấy chứng nhận chào bán chứng quyền cấp bởi Ủy ban Chứng khoán Nhà Nước. Tại thời điểm 31 tháng 03 năm 2022, số lượng chứng quyền do Công ty phát hành như sau:

	Số lượng chứng quyền được phép phát hành	Số lượng chứng quyền đang lưu hành
MWG/ACBS/Call/EU/cash/12M/04	5.000.000	-
MSN/ACBS/Call/EU/cash/9M/09	5.000.000	4.201.700
TCB/ACBS/Call/EU/cash/9M/06	15.000.000	14.682.800
VRE/ACBS/Call/EU/cash/9M/08	10.000.000	9.490.000
VHM/ACBS/Call/EU/Cash/9M/11	15.000.000	13.909.400
<b>Cộng</b>	<b>50.000.000</b>	<b>42.839.000</b>

#### A.7.11. Thuế và các khoản phải nộp Nhà nước

	Quý 1.2022	31/12/2021
- Thuế Thu nhập doanh nghiệp	37.584.998.595	35.715.856.394
- Thuế Thu nhập cá nhân	21.164.038.479	24.816.273.959
- Các loại thuế khác	1.374.478.017	2.171.802.244
- Các khoản phí, lệ phí và các khoản phải nộp khác	-	-
<b>Cộng</b>	<b>60.123.515.091</b>	<b>62.703.932.597</b>

#### A.7.13. Chi phí phải trả

	Quý 1.2022	31/12/2021
- Lãi vay tổ chức tín dụng	7.352.166.652	6.241.378.860
- Lãi vay đối tượng khác	21.840.883.531	23.498.724.425
- Lãi vay trái phiếu phát hành	16.988.493.153	27.629.041.094
- Dịch vụ mua ngoài	2.977.571.679	9.491.338.822
<b>Cộng</b>	<b>49.159.115.015</b>	<b>66.860.483.201</b>

#### A.7.16. Phải trả, phải nộp khác

	Quý 1.2022	31/12/2021
Đối tượng khác	7.035.543.098	1.441.895.704
<b>Cộng</b>	<b>7.035.543.098</b>	<b>1.441.895.704</b>

A.7.18. Tình hình tăng, giảm tài sản cố định hữu hình:

Chỉ tiêu	Nhà cửa, vật kiến trúc	Máy móc, thiết bị	Phương tiện vận tải, truyền dẫn	Thiết bị, dụng cụ quản lý	Tài sản cố định khác	Tổng cộng
<b>I. Nguyên giá TSCĐ</b>						
1. Số dư đầu kỳ	62,445,734,395	4,838,053,139	4,919,438,800	35,339,784,135	2,310,884,203	109,853,894,672
2. Số tăng trong kỳ	-	-	-	118,905,400	-	118,905,400
<i>Trong đó:</i>						
- Mua sắm mới				118,905,400	-	118,905,400
- Điều chuyển						
- Tăng khác						
3. Số giảm trong kỳ	-	53,569,710	-	-	-	53,569,710
<i>Trong đó:</i>						
- Thanh lý		53,569,710	-	-	-	53,569,710
- Nhượng bán						
- Điều chuyển						
- Giảm khác						
4. Số cuối kỳ	62,445,734,395	4,784,483,429	4,919,438,800	35,339,784,135	2,310,884,203	109,919,230,362
<i>Trong đó:</i>						
- Đang khấu hao (sử dụng)	62,445,734,395	-	3,014,430,000	12,571,324,120	1,314,040,800	79,345,529,315
- Chưa khấu hao (sử dụng)						
- Đã khấu hao hết		4,784,483,429	1,905,008,800	22,887,365,415	996,843,403	30,573,701,047
<b>II. Giá trị hao mòn lũy kế</b>						
1. Số dư đầu kỳ	33,747,924,347	4,838,053,139	3,044,505,081	27,338,445,479	2,168,108,737	71,137,036,783
2. Số tăng trong kỳ	624,457,344	-	135,101,513	726,476,553	11,458,332	1,497,493,742
<i>Trong đó:</i>						
- Trích khấu hao	624,457,344	-	135,101,513	726,476,553	11,458,332	1,497,493,742
- Điều chuyển						
- Tăng khác						
2. Số giảm trong kỳ		53,569,710	-	-	-	53,569,710
<i>Trong đó:</i>						
- Thanh lý		53,569,710	-	-	-	53,569,710
- Nhượng bán						
- Điều chuyển						
- Giảm khác						
4. Số cuối kỳ	34,372,381,691	4,784,483,429	3,179,606,594	28,064,922,032	2,179,567,069	72,580,960,815
<b>III. Giá trị còn lại</b>						
1. Đầu kỳ	28,697,810,048	-	1,874,933,719	8,001,338,656	142,775,466	38,716,857,889
2. Cuối kỳ	28,073,352,704	-	1,739,832,206	7,393,767,503	131,317,134	37,338,269,547

- Giá trị còn lại cuối kỳ của TSCĐ hữu hình đã dùng để thế chấp, cầm cố đảm bảo các khoản vay: 28.073.352.704 đồng.

- Nguyên giá TSCĐ cuối kỳ đã khấu hao hết nhưng vẫn còn sử dụng: 30.573.701.047 đồng;

- Các cam kết về việc mua, bán TSCĐ hữu hình có giá trị lớn trong tương lai: Không phát sinh;

- Các thay đổi khác về TSCĐ hữu hình: Không phát sinh.

A.7.19. Tình hình tăng, giảm TSCĐ vô hình

Chỉ tiêu	Quyền sử dụng đất	Quyền phát hành	Bản quyền, bằng sáng chế	Nhãn hiệu, tên thương mại	Chương trình phần mềm	Giấy phép và giấy phép nhượng quyền	TSCĐ vô hình khác	Tổng cộng
<b>I. Nguyên giá TSCĐ</b>								
1. Số dư đầu kỳ					45,714,780,182		198,000,000	45,912,780,182
2. Số tăng trong kỳ					2,085,630,000			2,085,630,000
<i>Trong đó:</i>								
- Mua sắm mới					2,085,630,000			2,085,630,000
- Điều chuyển								
- Tăng khác								
3. Số giảm trong kỳ					-			-
<i>Trong đó:</i>								
- Thanh lý					-			-
- Nhượng bán								
- Điều chuyển								
- Giảm khác					-			-
4. Số cuối kỳ					47,800,410,182		198,000,000	47,998,410,182
<i>Trong đó:</i>								
- Đang khấu hao (sử dụng)					16,543,794,351		-	16,543,794,351
- Chưa khấu hao (sử dụng)					31,256,615,831		198,000,000	31,454,615,831
- Đã khấu hao hết								
<b>II. Giá trị hao mòn lũy kế</b>								
1. Số dư đầu kỳ					35,988,155,245		198,000,000	36,186,155,245
2. Số tăng trong kỳ					5,436,991,598		-	5,436,991,598
<i>Trong đó:</i>								
- Trích khấu hao					5,436,991,598		-	5,436,991,598
- Điều chuyển								
- Tăng khác								
2. Số giảm trong kỳ					-			-
<i>Trong đó:</i>								
- Thanh lý					-			-
- Nhượng bán								
- Điều chuyển								
- Giảm khác								
4. Số cuối kỳ					41,425,146,843		198,000,000	41,623,146,843
<b>III. Giá trị còn lại</b>								
1. Đầu kỳ					9,726,624,937		-	9,726,624,937
2. Cuối kỳ					6,375,263,339		-	6,375,263,339

#### A.7.20. Vay

Phân loại nợ/Đối tượng	Lãi suất	Đầu năm	Vay trong năm	Trả trong năm	Cuối quý
<b>Trái phiếu ngắn hạn phát hành cho:</b>					
Nhà đầu tư là cá nhân, tổ chức trong nước và nước ngoài	7.10%-8.00%	500.000.000.000	-	250.000.000.000	250.000.000.000
<b>Vay ngắn hạn từ:</b>					
NGÂN HÀNG TMCP NGOẠI THƯƠNG VIỆT NAM- CN TÂN ĐÌNH	6.00%	975.000.000.000	1.680.000.000.000	1.705.000.000.000	950.000.000.000
NGÂN HÀNG TNHH MTV WOORI VIỆT NAM- CN BÌNH DƯƠNG	1.16%-1.48%	<b>226.430.000.000</b>	<b>113.580.000.000</b>	-	<b>340.010.000.000</b>
NGÂN HÀNG TMCP VIỆT NAM THỊNH VƯỢNG	7.50%	<b>300.000.000.000</b>	<b>400.000.000.000</b>	<b>300.000.000.000</b>	<b>400.000.000.000</b>
NGÂN HÀNG TMCP QUỐC TẾ VIỆT NAM	7.80%	<b>270.000.000.000</b>	-	-	<b>270.000.000.000</b>
NGÂN HÀNG TMCP KỸ THƯƠNG VIỆT NAM	7.20%	-	<b>183.000.00.000</b>	<b>183.000.000.000</b>	-
NGÂN HÀNG TNHH CTBC-CHI NHÁNH TP HCM	4.80%-5.30%	<b>106.000.000.000</b>	<b>215.911.000.000</b>	<b>207.911.000.000</b>	<b>114.000.000.000</b>
NGÂN HÀNG MALAYAN BANKING BERHAD-CN TP HCM	4.10%	<b>150.000.000.000</b>	-	<b>150.000.000.000</b>	-
NGÂN HÀNG TMCP HÀNG HẢI VIỆT NAM	6.50%-7.50%		<b>294.000.000.000</b>	<b>98.000.000.000</b>	<b>196.000.000.000</b>
NHÀ ĐẦU TƯ CÁ NHÂN	5.90%-7.50%	<b>713.588.000.000</b>	<b>361.800.000.000</b>	<b>211.600.000.000</b>	<b>863.788.000.000</b>
<b>Cộng</b>		<b>3.241.018.000.000</b>	<b>3.248.291.000.000</b>	<b>3.105.511.000.000</b>	<b>3.383.798.000.000</b>

Số dư Tiền Lãi phải trả cho Trái phiếu phát hành tại ngày 31/03/2022 là 16.988.493.153 đồng.

#### A.7.22. Chi phí trả trước

	Quý 1.2022	31/12/2021
<b>A. Chi phí trả trước ngắn hạn</b>		
Chi phí trả trước tiền thuê VP ngắn hạn	260.000.000	1.040.000.000
Chi phí trả trước ngắn hạn khác	7.503.062.622	4.086.107.138
<b>Cộng</b>	<b>7.763.062.622</b>	<b>5.126.107.138</b>
<b>B. Chi phí trả trước dài hạn</b>		
Chi phí trả trước thiết bị dụng cụ dài hạn	550.578.072	557.211.543
Chi phí trả trước sửa chữa VP dài hạn	-	-
Chi phí trả trước tiền thuê VP dài hạn	-	-
Chi phí trả trước dài hạn khác	233.101.470	353.726.614
<b>Cộng</b>	<b>783.679.542</b>	<b>910.938.157</b>

#### A.7.23. Tiền nộp Quỹ hỗ trợ thanh toán

	Quý 1.2022	31/12/2021
Tiền nộp ban đầu	120.000.000	120.000.000
Tiền nộp bổ sung hàng năm	19,592,232.026	19,592,232,026
Tiền lãi phân bổ hàng năm	287,767,974	287,767,974
<b>Cộng</b>	<b>20,000,000,000</b>	<b>20,000,000,000</b>



## B. Thuyết minh về Báo cáo thu nhập toàn diện

### B.7.50. Chi phí quản lý doanh nghiệp

Stt	Phân loại chi phí	Quý 1.2022	Lũy kế Năm 2022	Quý 1.2021	Lũy kế Năm 2021
1	Lương và các khoản phúc lợi	17.474.620.620	17.474.620.620	8.536.425.484	8.536.425.484
2	BHXH, BHYT, KPCĐ, BHTN	1.080.452.325	1.080.452.325	903.026.380	903.026.380
3	Chi phí vật tư, văn phòng phẩm	81.330.321	81.330.321	108.635.966	108.635.966
4	Chi phí công cụ, dụng cụ	114.427.271	114.427.271	25.564.189	25.564.189
5	Chi phí khấu hao TSCĐ	817.668.145	817.668.145	838.105.250	838.105.250
6	Chi phí thuế, phí và lệ phí	19.159.000	19.159.000	99.160.000	99.160.000
7	Chi phí dịch vụ mua ngoài	5.052.035.921	5.052.035.921	2.636.460.558	2.636.460.558
8	Chi phí khác	809.753.309	809.753.309	507.227.783	507.227.783
	<b>Cộng</b>	<b>25.449.446.912</b>	<b>25.449.446.912</b>	<b>13.654.605.610</b>	<b>13.654.605.610</b>

E.7.57. Thông tin bổ sung cho Báo cáo tình hình biến động vốn chủ sở hữu như sau:

E.7.57.3. Thu nhập, chi phí, lãi hoặc lỗ hạch toán trực tiếp vào nguồn vốn chủ sở hữu:

### F.58. Những thông tin khác

F.58.2. Thông tin về các bên liên quan:

F.58.2.1. Thông tin các bên có liên quan

- Công ty được kiểm soát bởi Ngân Hàng TMCP Á Châu ("ACB") do sở hữu 100% vốn điều lệ của Công ty.
- Công ty TNHH MTV Quản lý quỹ ACB ("ACBC") là công ty con do ACBS ở hữu 100% vốn điều lệ.

F.58.2.2. Giao dịch với các bên có liên quan

Giao dịch với Ngân hàng mẹ (ACB)	Quý 1.2022	Quý 1.2021
Lãi tiền gửi ngân hàng	4.708.295.897	3.004.239.308
Doanh thu lưu ký	-	-
Doanh thu hoạt động môi giới	41.175.698	44.070.663
Doanh thu hoạt động tư vấn	-	185.000.000
Doanh thu hoạt động cho thuê	-	-
Chi phí khác	366.539.600	662.946.625
<b>Cộng</b>	<b>5.116.011.195</b>	<b>3.896.256.596</b>

G. Một số chỉ tiêu tài chính của Công ty

G.59 Chỉ tiêu tài chính đánh giá hoạt động của Công ty


Chỉ số vốn khả dụng của tỷ lệ vốn hoạt động ròng (NCR) của Công ty được tính toán cho 12 tháng tại ngày 31/03/2022 là 672.38 %.

NGƯỜI LẬP BIỂU



PHẠM THỊ SANH

KẾ TOÁN TRƯỞNG



VÕ VĂN VÂN

Tp.HCM, ngày 19 tháng 04 năm 2022

G. TỔNG GIÁM ĐỐC



HUYNH DUY SANG



Số: 68.5/CV-ACBS.22

TP.HCM, ngày 19 tháng 04 năm 2022

**Kính gửi:**

- Ủy ban Chứng khoán Nhà nước
- Sở Giao dịch Chứng khoán TP.HCM
- Sở Giao dịch Chứng khoán Hà Nội

V/v Giải trình biến động lợi nhuận hợp nhất sau thuế Quý 1/2022 so với Quý 1/2021 trên 10%

Công ty TNHH Chứng khoán ACB ("ACBS") giải trình về chênh lệch lợi nhuận hợp nhất sau thuế Quý 1/2022 so với Quý 1/2021 trên 10% như sau:

Đơn vị tính: tỷ đồng

Báo cáo tài chính (1)	Chỉ tiêu (2)	Quý 1/2022 (3)	Quý 1/2021 (4)	Chênh lệch (5)=(3)-(4)
Báo cáo tài chính hợp nhất	Lợi nhuận sau thuế	152	83	69

Lý do ảnh hưởng chủ yếu: Thị trường chứng khoán Quý 1/2022 khôi phục mạnh mẽ sau tác động của dịch Covid 19.

- Doanh thu hoạt động tăng với số tiền 157 tỷ đồng, trong đó: lãi từ hoạt động đầu tư tăng 78 tỷ đồng; lãi từ các khoản cho vay tăng 44 tỷ đồng; doanh thu hoạt động môi giới, lưu ký chứng khoán tăng 35 tỷ đồng so với cùng kỳ năm 2021
- Chi phí hoạt động kinh doanh tăng 60 tỷ đồng, Biến động tăng này chủ yếu từ khoản lỗ các tài sản tài chính tăng 35 tỷ đồng; chi phí đi vay của các khoản cho vay tăng 18 tỷ đồng; chi phí nghiệp vụ môi giới tăng 7 tỷ đồng so với cùng kỳ năm 2021.
- Chi phí quản lý tăng 10 tỷ đồng.
- Chi phí thuế thu nhập doanh nghiệp tăng 18 tỷ đồng.

Như vậy, do ảnh hưởng trọng yếu của yếu tố nêu trên, lợi nhuận hợp nhất sau thuế Quý 1/2022 so với Quý 1/2021 đã tăng 69 tỷ đồng. ACBS giải trình để Quý Cơ quan hữu quan được rõ.

Trân trọng

**Nơi nhận**

- Như trên;
- Lưu P.HC và P.KT

